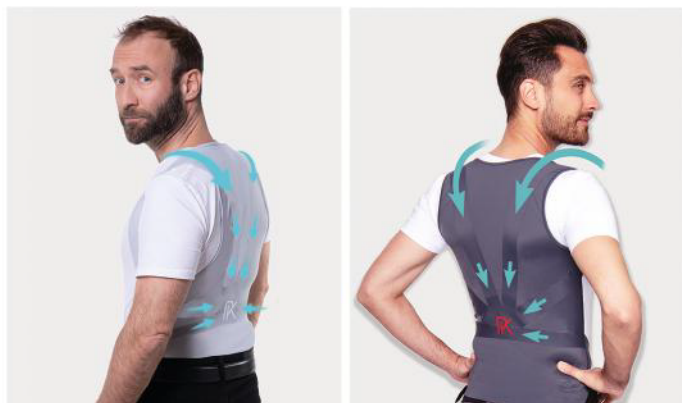


LES SYSTÈMES DE TAILLE PERCKO



SYSTÈME DE TAILLES :
Classique américain

TAILLES DISPONIBLES :

↑ XS S M L XL 2XL 3XL

↓ XS S M L XL 2XL 3XL*

<|> Coupes différentes pour hommes et femmes
(plus cintré et ajusté pour les femmes <|>)

LYNEFLEX **LYNEPRO**

1 - COMMENT CHOISIR SA TAILLE

VALABLE POUR LES HOMMES ET LES FEMMES

Dans 80% des cas : nous conseillons une taille **en dessous** de votre **taille habituelle**.

> Par exemple : Si vous faites habituellement un L, essayez un gilet Percko d'une taille M

Cas particulier (20% des cas) : si vous avez une morphologie avec les **épaules marquées**, nous conseillons de conserver votre **taille habituelle**.

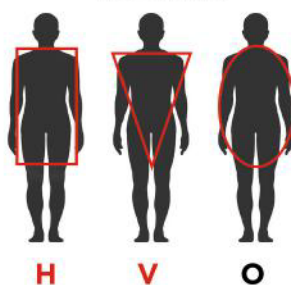
> Par exemple : Si vous faites habituellement un L mais que vous avez les épaules plutôt larges, essayez un gilet Percko d'une taille L.

Les morphologies sensibles au cas particulier

Pour les hommes : en V, en H

Pour les femmes : en V, en X

HOMMES

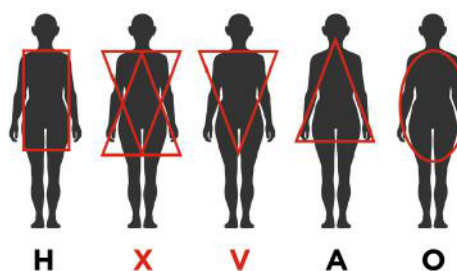


H

V

O

FEMMES



H

X

V

A

O

2 - COMMENT VERIFIER SI VOUS AVEZ LA BONNE TAILLE

3 MOUVEMENTS POUR SAVOIR SI LE GILET EST À LA BONNE TAILLE

- Si vous ne pouvez pas passer 2 doigts sous les bretelles aux épaules : alors la taille est **trop petite**
- Tendez les bras devant vous et croisez les : si ce geste déclenche une douleur aux épaules, vous avez une taille **trop petite**
- Faites des mouvements de rotation de buste : si vous ne ressentez pas la résistance du tenseur, alors la taille est **trop grande**

*Cette taille est uniquement disponible en Lyne Flex.